

Suchen... CTRL + K

Datei Bearbeiten Ansicht Navigation Nachricht Termine und Aufgaben Extras Hilfe

Posteingang - 2022.02.18_eLearning_alle Mitarb... X

2 von 2 Automatischer Zoom

1. Begrüßung

- Ansichtshilfe
- Absichtshilfe
- Übersicht
- Karteikarte

2. Warum

- Historie
- Tabellen erkennen
- Trick-Kids
- institutionelles Schutzkonzept
- historische Verfahren
- Handlungsleitfaden für Mitarbeiter*innen
- Begriffsbestimmung
- Was der Einsatz von Videos
- Sicheres Umfeld & Umgang mit einer Krise

3. Ziele

- Formen der Gewalt
- Tabellenstrategien

Gewalt und den Handlungsschritten in unserem Bistum. Die Inhalte werden an verschiedenen Stellen durch Quiz-, Impuls- und Reflektionsaufgaben unterbrochen, die Sie bevorzugt in kleinen Gruppen bearbeiten sollten.

Bitte durchlaufen Sie das Modul bis spätestens Ende 2022, sofern Sie nicht in den letzten fünf Jahren an einer Präventionsschulung teilgenommen haben und dies in Ihrer Personalakte dokumentiert ist.

Sie finden das Lernmodul in unserem Videokonferenzsystem und können sich dort mit Ihren bekannten Zugangsdaten anmelden. Ehrenamtliche und Interessierte ohne Zugangsdaten können sich unter folgendem Link registrieren:

<http://praeventionskurs.bistum-speyer.de>

Am gleichen Ort hinterlegt finden Sie praktische Informationen zum eLearning. Dort können Sie nachlesen, für wen sich das Modul eignet, wie viel Zeit Sie veranschlagen sollten, mit wem Sie daran arbeiten und wie Sie zu Ihrem Teilnahme-Zertifikat kommen. Außerdem wird nach und nach auch ein Downloadbereich mit hilfreichen Materialien, Formularen und Kontaktdaten bestückt werden.

Für Rückfragen melden Sie sich gerne in der Koordinationsstelle Prävention. Die Kontaktdaten und weitere Informationen und Materialien zur Prävention sexualisierter Gewalt finden Sie unter: www.praevention-im-bistum-speyer.de.

Studien belegen, dass sich betroffene Kinder und Jugendliche bis zu **sieben Mal** anvertrauen müssen, bis sie gehört werden und ihnen Glauben geschenkt wird! Diese Zahl gilt es deutlich nach unten zu korrigieren! Deshalb, nehmen Sie sich bitte die Zeit, das eLearning zu bearbeiten und lassen Sie sich auf den gemeinsamen Austausch und die Veränderung unserer Haltung ein. Dies gelingt am besten mit einem fundierten Basiswissen im Bereich Prävention Sexualisierter Gewalt.

Herzliche Grüße

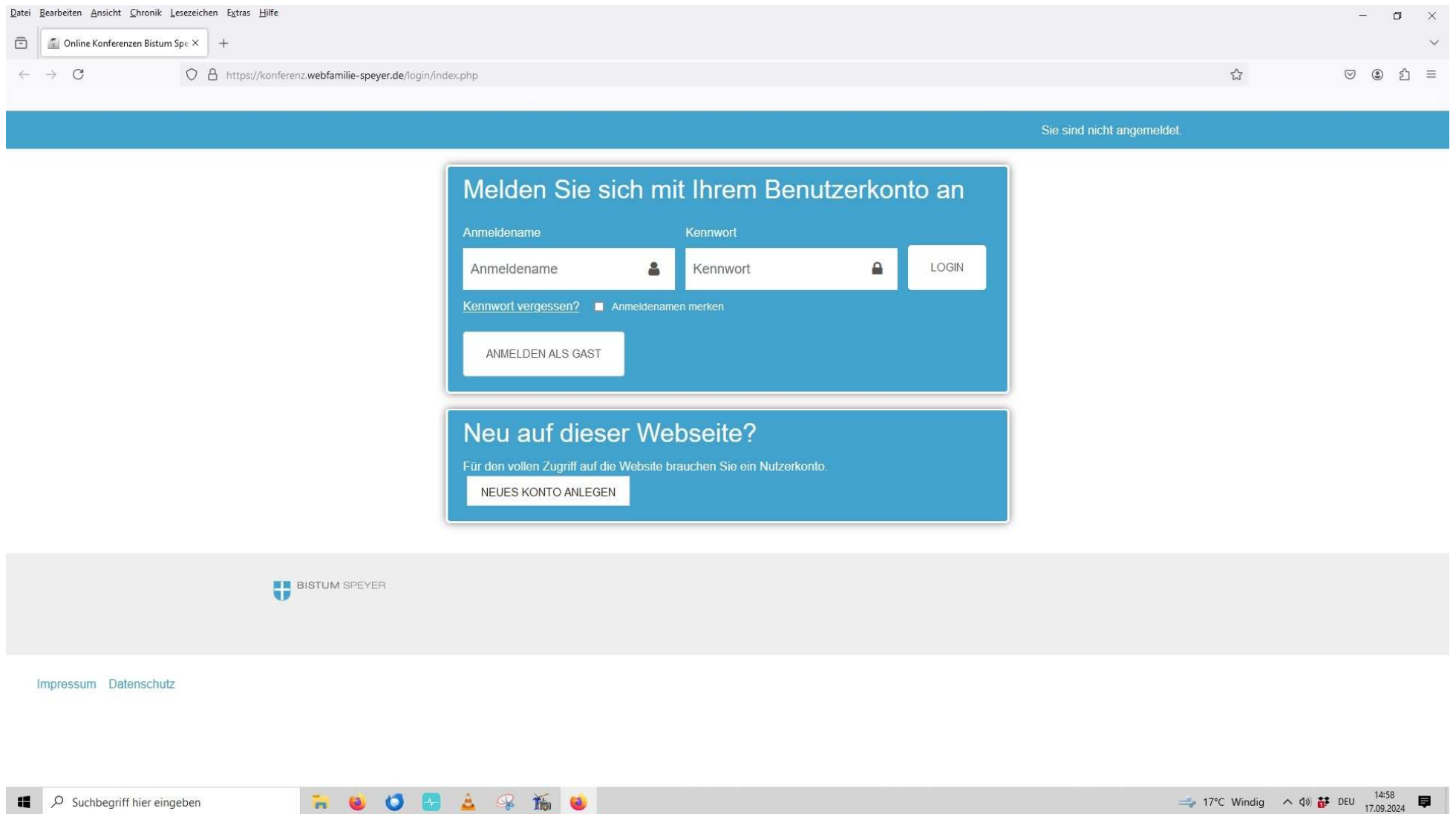
Andreas Sturm

Keine neuen Nachrichten zum Herunterladen

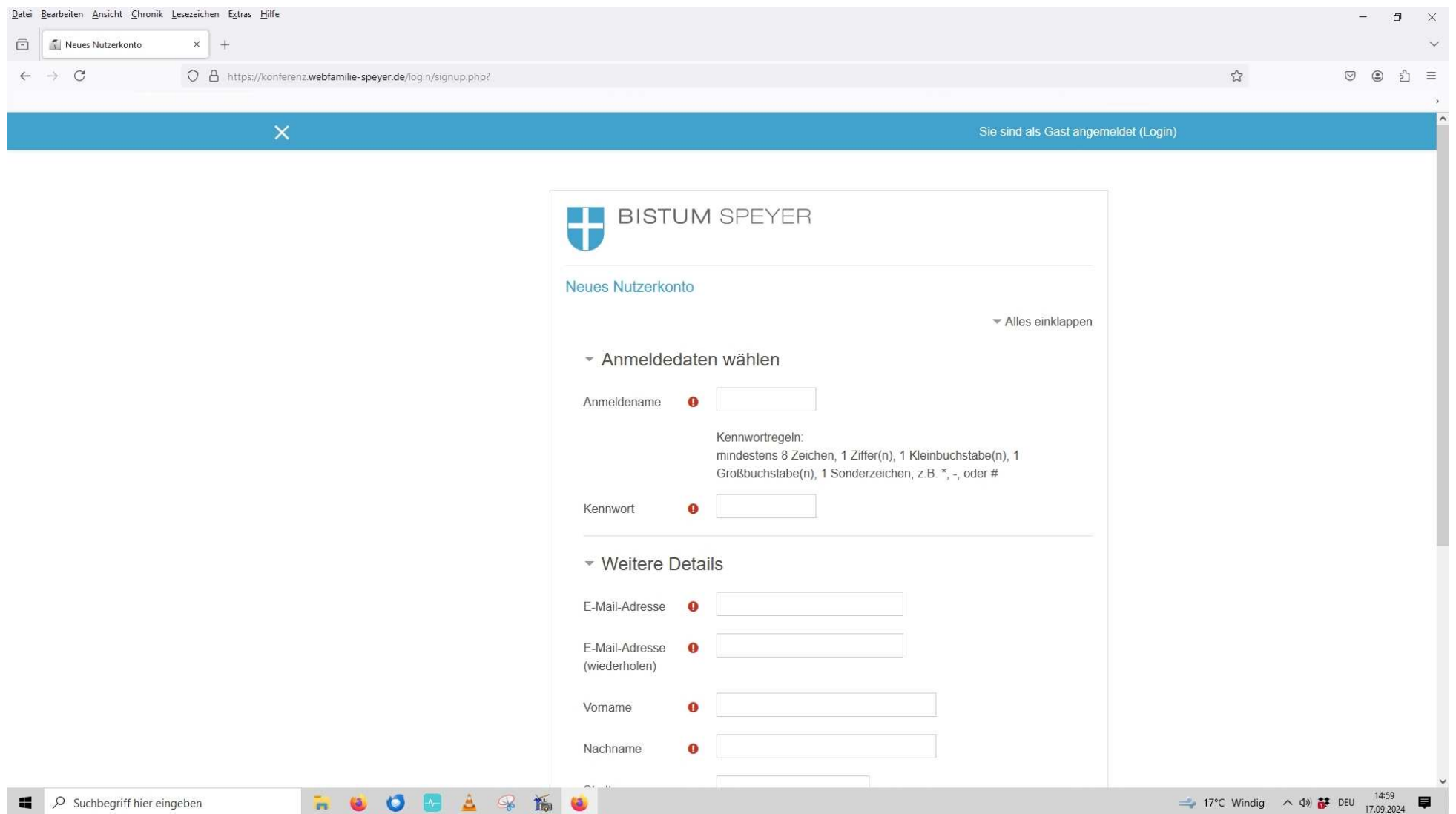
Suchbegriff hier eingeben

17°C Windig 15:07 17.09.2024

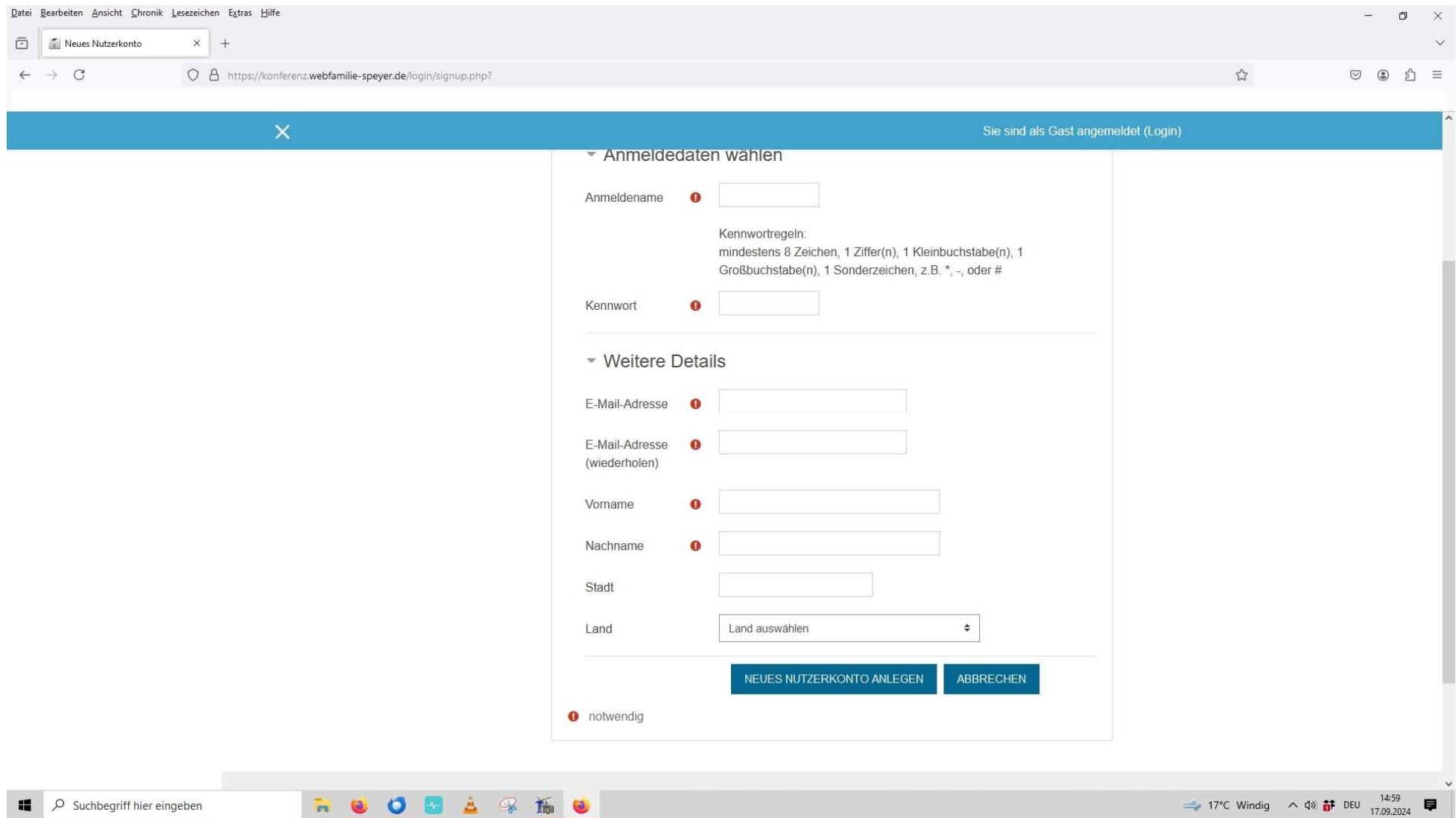
Auf die Seite <http://praeventionskurs.bistum-speyer.de> wechseln.



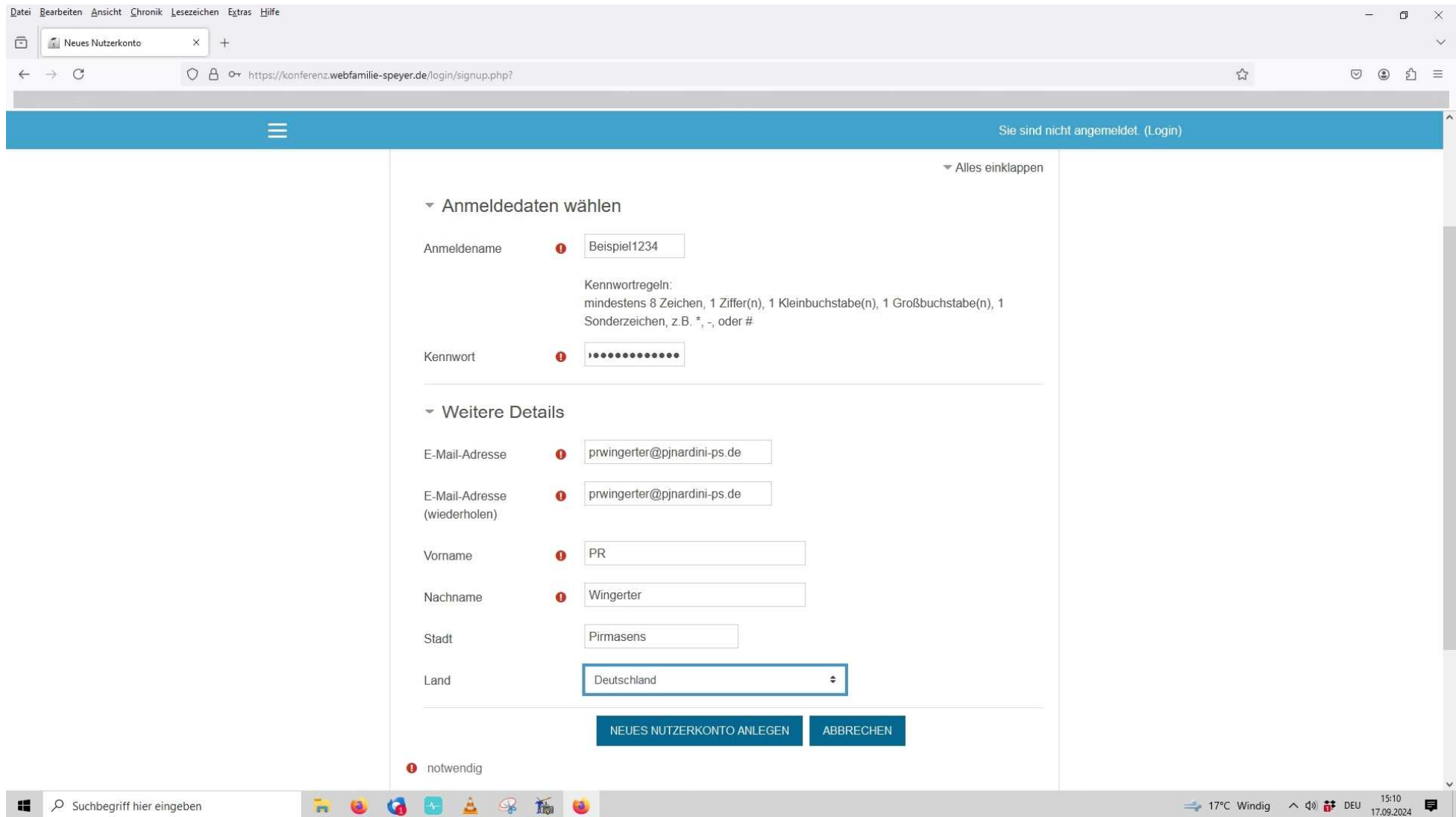
Um den Kurs zu absolvieren braucht man ein Benutzerkonto. Auf „Neues Konto anlegen“ klicken.



So sieht der obere Teil der Seite aus ...



so der untere Teil.



Beispielsweise könnte die Seite nach dem Ausfüllen so aussehen.

Neues Nutzerkonto

https://konferenz.webfamilie-speyer.de/login/signup.php

Sie sind nicht angemeldet. (Login)

Alles einklappen

▼ Anmeldedaten wählen

Anmeldename ! ⓘ
Es sind ausschließlich Kleinbuchstaben erlaubt

Kennwortregeln:
mindestens 8 Zeichen, 1 Ziffer(n), 1 Kleinbuchstabe(n), 1 Großbuchstabe(n), 1 Sonderzeichen, z.B. *, -, oder #

Kennwort !

▼ Weitere Details

E-Mail-Adresse !

E-Mail-Adresse (wiederholen) !

Vorname !

Nachname !

Stadt

Land

! notwendig

Suchbegriff hier eingeben

17°C Windig DEU 15:12 17.09.2024

Die Seite überprüft die Eingaben selbständig auf Richtigkeit. Wenn alles ausgefüllt ist, auf „Neues Benutzerkonto anlegen“ klicken.



Um sicherzugehen, dass sich niemand unberechtigt über die von Ihnen angegebene E-Mail anmeldet, wird eine automatische Benachrichtigung an diese Adresse **prwingerter@pjnardini-ps.de** gesendet.
Die Benachrichtigung enthält eine Anleitung, wie Sie Ihre Registrierung bestätigen. Danach sind Sie auf dieser Moodle-Seite registriert und können sofort loslegen.
Bei Problemen wenden Sie sich bitte an die Administrator/innen der Website.

WEITER

[Impressum](#) [Datenschutz](#)



Auf „Weiter“ klicken, um eine e-mail zu erhalten.

The screenshot shows an email client window with a menu bar at the top containing options like 'Verfassen', 'Antworten', 'Allen antworten', 'Weiterleiten', 'Löschen', 'Junk', 'Abrufen', 'Drucken', 'Themenbaum', 'Zurück', and 'Adressbuch'. Below the menu is a search bar and a list of folders on the left, including 'Posteingang', 'Entwürfe', 'Vorlagen', 'Gesendet', 'Junk', 'Papierkorb', and 'prwingerter@pjnardini-ps.de'. The main area displays a list of three messages in the 'Posteingang' folder. The selected message is from 'Sonja Wambsganß (über bistumkonferenz) <noreply@we...>' with the subject 'Online Konferenzen Bistum Speyer: Zugangsbestätigung' and a timestamp of 15:12. The email content is visible below the header, starting with 'Guten Tag,' and providing instructions for account verification, including a URL: <https://konferenz.webfamilie-speyer.de/login/confirm.php?data=7lozoOdNvZnmB5B/beispiel1234>. The email footer includes 'Viel Erfolg!' and 'Admin User'. The Windows taskbar at the bottom shows the search bar, system tray with weather (17°C Windig), and date (17.09.2024).

Von	Betreff	Datum	Beteiligte
Sonja Wambsganß (über bistumkonferenz) <noreply@we...>	Online Konferenzen Bistum Speyer: Zugangsbestätigung	15:12	Sonja Wambsganß (über bistumkonferenz) <noreply@webfamilie-speyer.de>
Personal <personal@bistum-speyer.de>	MitarbeiterInnengespräche (MAG)	14:47	Personal <personal@bistum-speyer.de>
T. Klein <t.klein@pjnardini-ps.de>	Fwd: Lernmodul des eLearning Prävention sexualisierte Ge...	13:44	T. Klein <t.klein@pjnardini-ps.de>

Von: Sonja Wambsganß (über bistumkonferenz) <noreply@webfamilie-speyer.de>
An: PR Wingerter <prwingerter@pjnardini-ps.de>
Betreff: Online Konferenzen Bistum Speyer: Zugangsbestätigung

Guten Tag,

mit Ihrer E-Mail-Adresse wurde ein neues Nutzerkonto für 'Online Konferenzen Bistum Speyer' angefordert.

Um das Nutzerkonto zu bestätigen, müssen Sie zur folgenden Webadresse gehen:

<https://konferenz.webfamilie-speyer.de/login/confirm.php?data=7lozoOdNvZnmB5B/beispiel1234>

In den meisten E-Mail-Programmen ist der Link aktiv und muss einfach angeklickt werden. Sollte das nicht funktionieren, kopieren Sie bitte die Webadresse in die Adresszeile des Browserfensters.

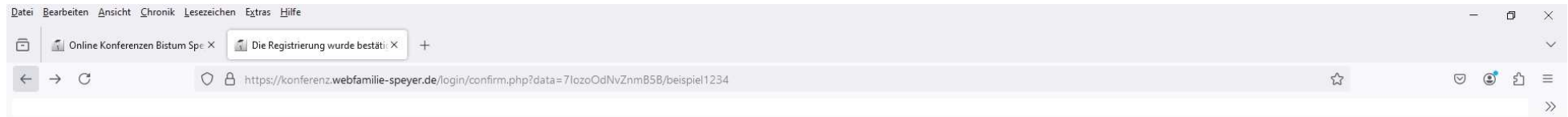
Falls die Anmeldung nicht von Ihnen stammt, können Sie diese E-Mail ignorieren. Das Nutzerkonto wird automatisch gelöscht, wenn es nicht über den obigen Link bestätigt wird.

Bei Problemen wenden Sie sich bitte an die Administrator/innen der Website.

Viel Erfolg!

Admin User

Ein Beispiel, wie die Antwort per mail aussehen kann. Jetzt im Mailtext auf den Link zur Bestätigung klicken.



Danke, PR Wingerter
Die Registrierung wurde bestätigt.

[Impressum](#) [Datenschutz](#)



Die Anmeldung wurde bestätigt. Man ist jetzt registrierter Nutzer.

The screenshot shows a web browser window with the following elements:

- Browser Tabs:** 'Online Konferenzen Bistum Spe...' and 'Prävention E-Learning Modul'.
- Address Bar:** 'https://konferenz.webfamilie-speyer.de/enrol/index.php?i'.
- Page Header:** A blue bar with a close button (X), a star icon, a shield icon, and a user profile icon.
- Left Sidebar:** A menu with items: 'Prävention E-Learning Modul', 'Startseite', 'Dashboard', 'Kalender', and 'Meine Dateien'.
- Main Content Area:**
 - Section 1:** 'Wissen, Erkenne' with a blue banner for 'PR Wingerter' and a user profile icon.
 - Section 2:** 'Einschreibeoptionen'.
 - Section 3:** 'Wissen, Erkennen, Handeln – Prävention gegen sexualisierte Gewalt'. Description: 'Der Online-Kurs "Wissen - Erkennen - Handeln" steht allen Mitarbeitenden und Ehrenamtlichen im Bistum Speyer zur Verfügung, um sich zum Thema Prävention von sexuellem Mißbrauch fortzubilden.' Trainers: Prisca Forthofer, Monika Henkel, Christine Lormes.
 - Section 4:** 'Selbsteinschreibung (Teilnehmer/in)'. Note: 'Kein Einschreibeschlüssel notwendig'. A blue button labeled 'EINSCHREIBEN' is visible.
- Footer:** 'BISTUM SPEYER' logo.
- Taskbar:** Windows taskbar with search bar, icons for File Explorer, Edge, Teams, Outlook, and other apps. System tray shows '17°C Windig', '15:15', and '17.09.2024'.

Am eigenen Namen und am blauen Punkt neben dem Personensymbol erkennt man, dass man jetzt eingeloggt ist.

The screenshot shows a web browser window with the URL <https://konferenz.webfamilie-speyer.de/enrol/index.php?id=47>. The page title is "Wissen, Erkennen, Handeln – Prävention gegen sexualisierte Gewalt". The user is logged in as "PR Wingerter".

On the left side, there is a navigation menu with the following items:

- Prävention E-Learning Modul
- Startseite
- Dashboard
- Kalender
- Meine Dateien

The main content area features a large heading "Wissen, Erkennen, Handeln – Prävention gegen sexualisierte Gewalt" and a sub-heading "Einschreibeoptionen". Below this, there is a course card for "Wissen, Erkennen, Handeln – Prävention gegen sexualisierte Gewalt" with a description: "Der Online-Kurs 'Wissen - Erkennen - Handeln' steht allen Mitarbeitenden und Ehrenamtlichen im Bistum Speyer zur Verfügung, um sich zum Thema Prävention von sexuellem Mißbrauch fortzubilden." The trainers listed are Prisca Forthofer, Monika Henkel, and Christine Lormes.

Under the course card, there is a section for "Selbsteinschreibung (Teilnehmer/in)" with the note "Kein Einschreibeschlüssel notwendig" and a prominent blue button labeled "EINSCHREIBEN".

The footer of the page displays the Bistum Speyer logo and the text "BISTUM SPEYER". The Windows taskbar at the bottom shows the search bar with the text "Suchbegriff hier eingeben", several application icons, and system information including "17°C Windig", "15:15", and "17.09.2024".

Mit dem Klick auf „Einschreiben“ melden Sie sich für den Kurs an.

The screenshot shows a web browser window with the following elements:

- Browser Address Bar:** <https://konferenz.webfamilie-speyer.de/course/view.php?id=47>
- Page Header:** PR Wingerter (user profile)
- Course Title:** Wissen, Erkennen, Handeln – Prävention gegen sexualisierte Gewalt
- Notification:** Sie sind in den Kurs eingeschrieben
- Section: Kursinhalte**
 - Starten Sie mit dem E-Learning Modul. Wenn Sie den Kurs vollständig absolviert haben, können Sie Ihr Zertifikat herunterladen.
 - Technische Hinweise E-Learning
 - ALS ERLEDIGT KENNZEICHNEN
 - E-Learning Modul
 - Zu erledigen:** Eine Bewertung erhalten
 - Downloads zum Kurs
 - Abschluss-Zertifikat
 - Eingeschränkt:** Nicht verfügbar, außer mindestens eine Bedingung ist erfüllt:
 - Die Aktivität **E-Learning Modul** ist als abgeschlossen markiert
 - Die Aktivität **E-Learning Modul (mit Fehler)** ist als abgeschlossen markiert
- Section: Zusatzmodule**
 - Nicht verfügbar

The Windows taskbar at the bottom shows the system tray with weather (17°C Windig), time (15:16), and date (17.09.2024).

So sieht die Startseite dann aus. Man kann den Kurs jederzeit unterbrechen. Dazu bitte die Abrechnenprozedur durchlaufen. Das Teilnahmezertifikat wird am Ende des Kurses zum Download bereitgestellt.

Zum Nachweis das Teilnahmezertifikat ausdrucken und den Ausdruck aufbewahren.

Bitte das Teilnahmezertifikat zur Archivierung auch an pfarrbuero@pjnardini-ps.de weiterleiten.